



Collection : CONTRA

Couleur* :



GA - Profilés chromés

Principaux atouts :



Caractéristiques techniques

- **DIMENSIONS** : 200 x 100 cm
- **MATÉRIAU** : Verre transparent
- **NORMES ET RÉGLEMENTATIONS** : EN 14428
- **LARGEUR MIN/MAX D'ACCÈS AVEC PORTE AVEC FIXE EN CM** : 69.5
- **BARRE DE RENFORT** : livrée avec barre de renfort
- **ÉPAISSEUR DE VERRE EN MM** : 6
- **COMPENSATION MURALE EN MM** : 18
- **CONFIGURATION** : Espace fermé
- **TRAITEMENT ANTICALCAIRE** : Oui
- **CONSEILS D'ENTRETIEN** : Utiliser de l'eau tiède savonneuse pour le nettoyage. Ne pas utiliser de détergent acide ou abrasif
- **POIDS** : 36 kg
- **TYPE D'INSTALLATION** : En angle
- **LARGEUR MIN/MAX FIXE EN CM** : 100
- **LARGEUR DE PASSAGE EN CM** : 69.5
- **MONTAGE** : Réversible
- **HAUTEUR DES PAROIS EN CM** : 200
- **TYPE DE PAROI** : Pivotante
- **DESCRIPTION PRODUIT** : Pour former un accès d'angle pivotant, commandez 2 portes pivotantes ainsi que la pièce de jonction, obligatoire
- **EN OPTION** : profilé d'extension
- **DURÉE GARANTIE (ANNÉES)** : 2

Bénéfices consommateurs

- **CONFORT** : Système de levage intégré, moins d'usure du joint au sol, larges poignées en métal chromé des 2 côtés
- **ÉTANCHÉITÉ** : Fermeture de la porte par joint magnétique, baguette de seuil fournie
- **ACCESSIBILITÉ** : Très large accès à l'espace de douche
- **FACILITÉ D'ENTRETIEN** : Verre traité anticalcaire face intérieure ; caches de finition, surface lisse (visserie cachée)

Produits requis

- E22BW90 : Barre de renfort horizontale fixée à 90°
- E22BT : Barre de renfort d'angle 50 cm

Bénéfices installateurs

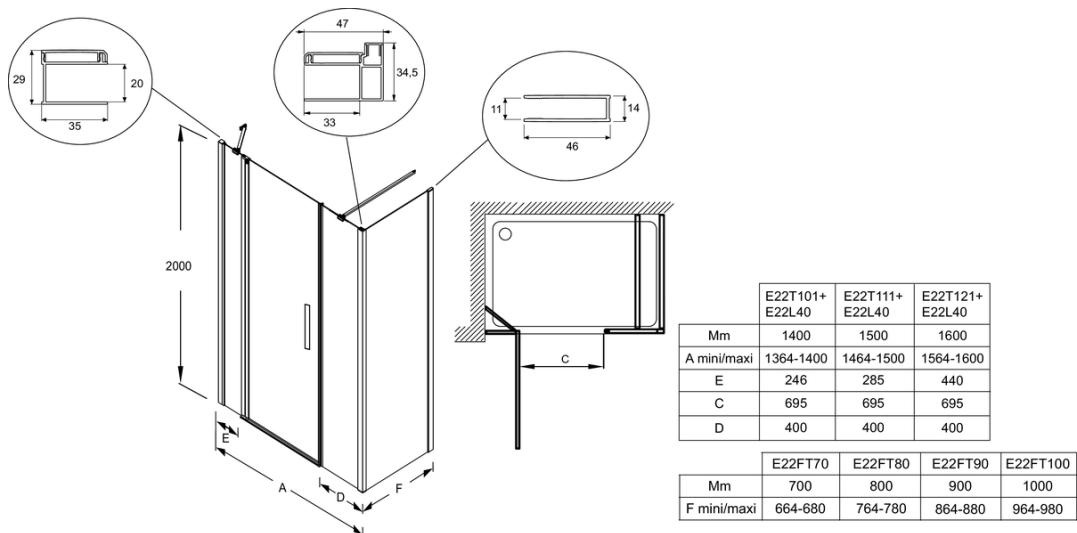
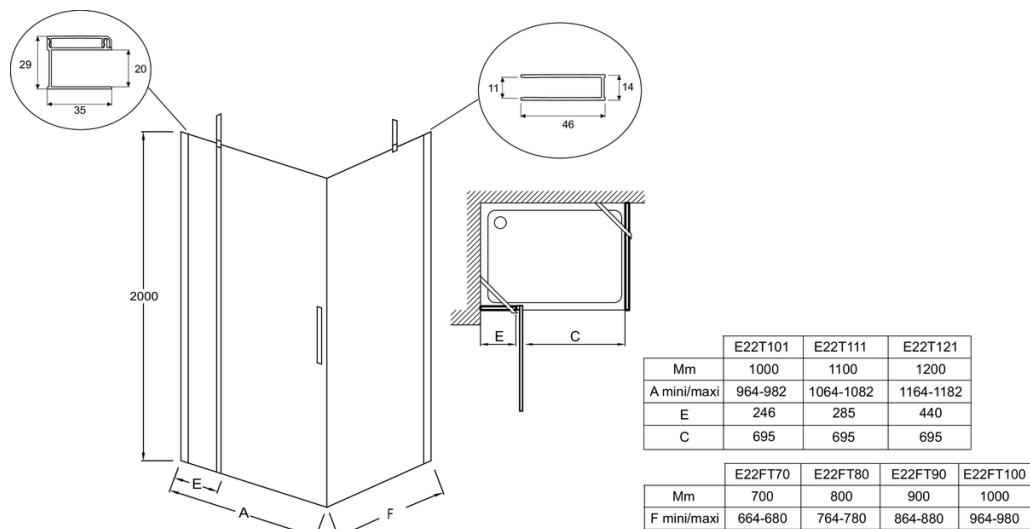
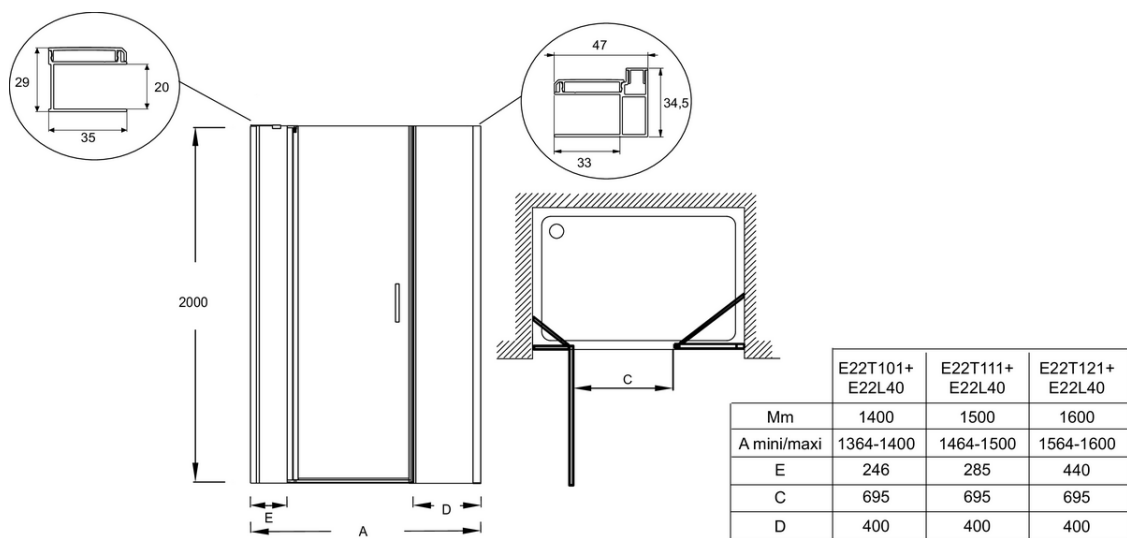
- **SIMPLICITÉ DE MONTAGE** : Compensation murale de 18 mm pour les faux aplombs des murs

Produits complémentaires

- E22000 : Profilé d'extension

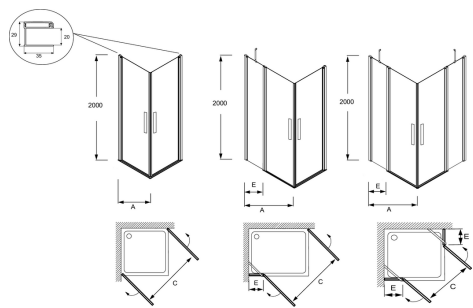
Dessin technique

Descriptif CCTP : Porte pivotante 100 cm, en angle, E22T101. Collection : CONTRA. DIMENSIONS : 200 x 100 cm. POIDS : 36 kg. MATÉRIAU : Verre transparent. TYPE D'INSTALLATION : En angle. NORMES ET RÉGLEMENTATIONS : EN 14428. LARGEUR MIN/MAX FIXE EN CM : 100. LARGEUR MIN/MAX D'ACCÈS AVEC PORTE AVEC FIXE EN CM : 69.5. LARGEUR DE PASSAGE EN CM : 69.5. BARRE DE RENFORT : livrée avec barre de renfort. MONTAGE : Réversible. ÉPAISSEUR DE VERRE EN MM : 6. HAUTEUR DES PAROIS EN CM : 200. COMPENSATION MURALE EN MM : 18. TYPE DE PAROI : Pivotante. CONFIGURATION : Espace fermé. DESCRIPTION PRODUIT : Pour former un accès d'angle pivotant, commandez 2 portes pivotantes ainsi que la pièce de jonction, obligatoire. TRAITEMENT ANTICALCAIRE : Oui. EN OPTION : profilé d'extension. CONSEILS D'ENTRETIEN : Utiliser de l'eau tiède savonneuse pour le nettoyage. Ne pas utiliser de détergent acide ou abrasif. DURÉE GARANTIE (ANNÉES) : 2.



Descriptif CCTP : Porte pivotante 100 cm, en angle, E22T101. Collection : CONTRA. DIMENSIONS : 200 x 100 cm. POIDS : 36 kg. MATÉRIAU : Verre transparent. TYPE D'INSTALLATION : En angle. NORMES ET RÉGLEMENTATIONS : EN 14428. LARGEUR MIN/MAX FIXE EN CM : 100. LARGEUR MIN/MAX D'ACCÈS AVEC PORTE AVEC FIXE EN CM : 69.5. LARGEUR DE PASSAGE EN CM : 69.5. BARRE DE RENFORT : livrée avec barre de renfort. MONTAGE : Réversible. ÉPAISSEUR DE VERRE EN MM : 6. HAUTEUR DES PAROIS EN CM : 200. COMPENSATION MURALE EN MM : 18. TYPE DE PAROI : Pivotante. CONFIGURATION : Espace fermé. DESCRIPTION PRODUIT : Pour former un accès d'angle pivotant, commandez 2 portes pivotantes ainsi que la pièce de jonction, obligatoire. TRAITEMENT ANTICALCAIRE : Oui. EN OPTION : profilé d'extension. CONSEILS D'ENTRETIEN : Utiliser de l'eau tiède savonneuse pour le nettoyage. Ne pas utiliser de détergent acide ou abrasif. DURÉE GARANTIE (ANNÉES) : 2.

*En raison des variations possibles dans le réglage de votre ordinateur et de votre imprimante, de facteurs techniques et des caractéristiques particulières de certaines de nos finitions, les couleurs ne sont pas représentatives de la réalité mais sont seulement une indication.



	E22T71	E22T81	E22T91	E22T101	E22T111	E22T121
Mm	700	800	900	1000	1100	1200
A mini/maxi	664-682	764-782	864-882	964-982	1064-1082	1164-1182
E	-	-	-	246	285	440

C	E22T71	E22T81	E22T91	E22T101	E22T111	E22T121
E22T71	990	1063	1140	1029	1074	1033
E22T81	1063	1131	1204	1099	1142	1103
E22T91	1140	1204	1273	1174	1214	1178
E22T101	1029	1099	1174	1066	1110	1071
E22T111	1074	1142	1214	1110	1153	1114
E22T121	1033	1103	1178	1071	1114	1075

Descriptif CCTP : Porte pivotante 100 cm, en angle, E22T101. Collection : CONTRA. DIMENSIONS : 200 x 100 cm. POIDS : 36 kg. MATÉRIAU : Verre transparent. TYPE D'INSTALLATION : En angle. NORMES ET RÉGLEMENTATIONS : EN 14428. LARGEUR MIN/MAX FIXE EN CM : 100. LARGEUR MIN/MAX D'ACCÈS AVEC PORTE AVEC FIXE EN CM : 69.5. LARGEUR DE PASSAGE EN CM : 69.5. BARRE DE RENFORT : livrée avec barre de renfort. MONTAGE : Réversible. ÉPAISSEUR DE VERRE EN MM : 6. HAUTEUR DES PAROIS EN CM : 200. COMPENSATION MURALE EN MM : 18. TYPE DE PAROI : Pivotante. CONFIGURATION : Espace fermé. DESCRIPTION PRODUIT : Pour former un accès d'angle pivotant, commandez 2 portes pivotantes ainsi que la pièce de jonction, obligatoire. TRAITEMENT ANTICALCAIRE : Oui. EN OPTION : profilé d'extension. CONSEILS D'ENTRETIEN : Utiliser de l'eau tiède savonneuse pour le nettoyage. Ne pas utiliser de détergent acide ou abrasif. DURÉE GARANTIE (ANNÉES) : 2.