

E22T121



Collection : CONTRA

Couleur* :



GA - Profilés chromés



BL - Noir mat

Principaux atouts :



Caractéristiques techniques

- **DIMENSIONS** : 200 x 120 cm
- **MATÉRIAU** : Verre transparent
- **NORMES ET RÉGLEMENTATIONS** : EN 14428
- **LARGEUR MIN/MAX D'ACCÈS AVEC PORTE AVEC FIXE EN CM** : 69.5
- **BARRE DE RENFORT** : livrée avec barre de renfort
- **ÉPAISSEUR DE VERRE EN MM** : 6
- **COMPENSATION MURALE EN MM** : 18
- **CONFIGURATION** : Espace fermé
- **TRAITEMENT ANTICALCAIRE** : Oui
- **CONSEILS D'ENTRETIEN** : Utiliser de l'eau tiède savonneuse pour le nettoyage. Ne pas utiliser de détergent acide ou abrasif
- **POIDS** : 43 kg
- **TYPE D'INSTALLATION** : En angle
- **LARGEUR MIN/MAX FIXE EN CM** : 120
- **LARGEUR DE PASSAGE EN CM** : 69.5
- **MONTAGE** : Réversible
- **HAUTEUR DES PAROIS EN CM** : 200
- **TYPE DE PAROI** : Pivotante
- **DESCRIPTION PRODUIT** : Pour former un accès d'angle pivotant, commandez 2 portes pivotantes ainsi que la pièce de jonction, obligatoire
- **EN OPTION** : profilé d'extension
- **DURÉE GARANTIE (ANNÉES)** : 2

Bénéfices consommateurs

- **CONFORT** : Système de levage intégré, moins d'usure du joint au sol, larges poignées en métal chromé des 2 côtés
- **ÉTANCHÉITÉ** : Fermeture de la porte par joint magnétique, baguette de seuil fournie
- **ACCESSIBILITÉ** : Très large accès à l'espace de douche
- **FACILITÉ D'ENTRETIEN** : Verre traité anticalcaire face intérieure ; caches de finition, surface lisse (visserie cachée)

Produits requis

- E22BW90 : Barre de renfort horizontale fixée à 90°
- E22BT : Barre de renfort d'angle 50 cm

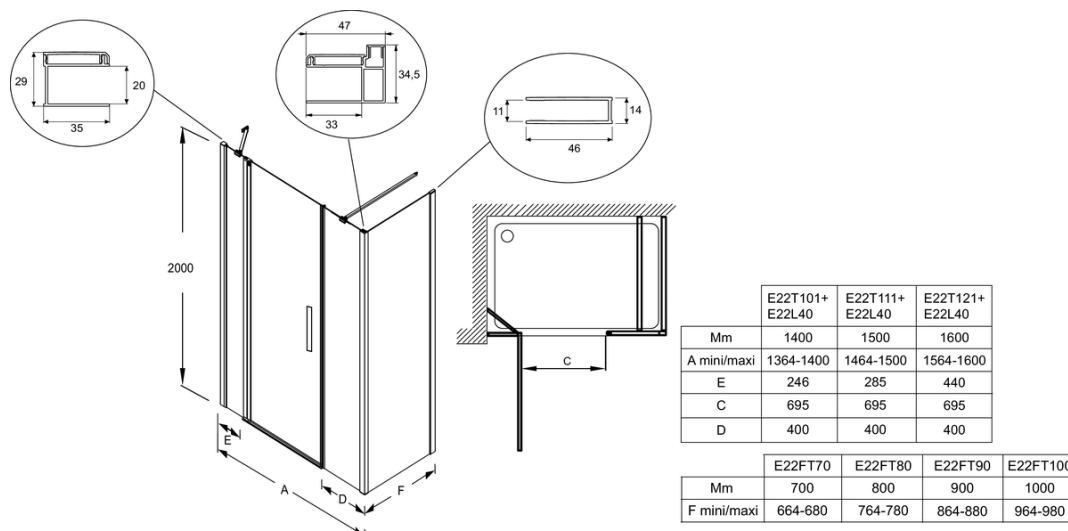
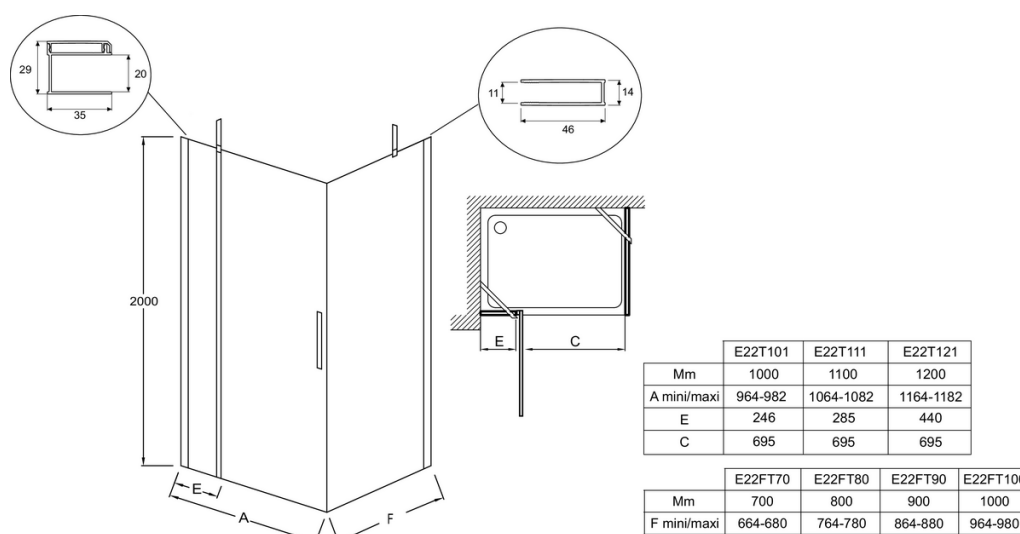
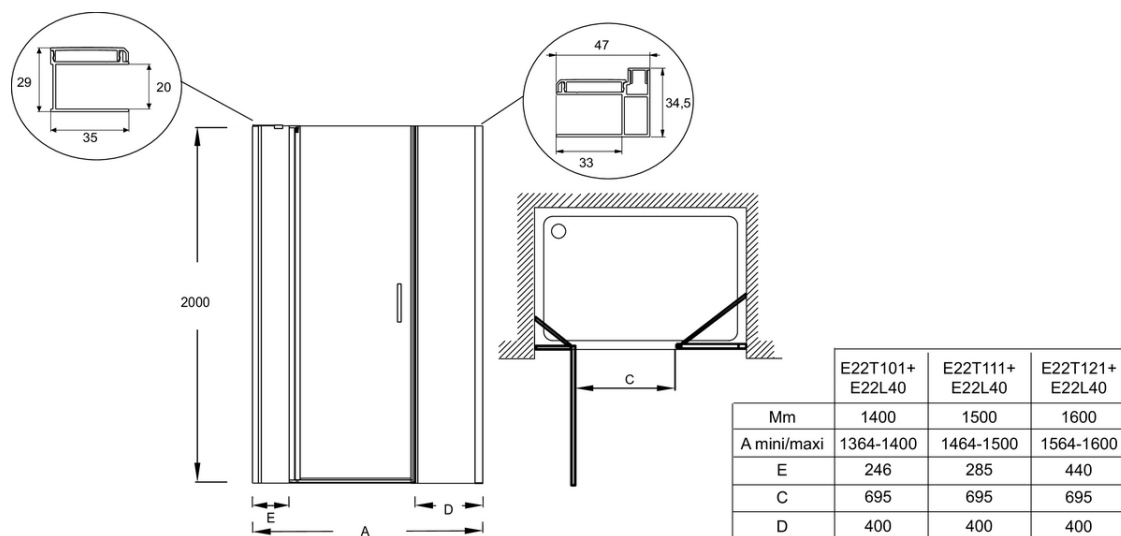
Bénéfices installateurs

- **SIMPLICITÉ DE MONTAGE** : Compensation murale de 18 mm pour les faux aplombs des murs

Produits complémentaires

- E22000 : Profilé d'extension

Descriptif CCTP : Porte pivotante 120 cm, en angle, E22T121. Collection : CONTRA. DIMENSIONS : 200 x 120 cm. POIDS : 43 kg. MATÉRIAU : Verre transparent. TYPE D'INSTALLATION : En angle. NORMES ET RÉGLEMENTATIONS : EN 14428. LARGEUR MIN/MAX FIXE EN CM : 120. LARGEUR MIN/MAX D'ACCÈS AVEC PORTE AVEC FIXE EN CM : 69.5. LARGEUR DE PASSAGE EN CM : 69.5. BARRE DE RENFORT : livrée avec barre de renfort. MONTAGE : Réversible. ÉPAISSEUR DE VERRE EN MM : 6. HAUTEUR DES PAROIS EN CM : 200. COMPENSATION MURALE EN MM : 18. TYPE DE PAROI : Pivotante. CONFIGURATION : Espace fermé. DESCRIPTION PRODUIT : Pour former un accès d'angle pivotant, commandez 2 portes pivotantes ainsi que la pièce de jonction, obligatoire. TRAITEMENT ANTICALCAIRE : Oui. EN OPTION : profilé d'extension. CONSEILS D'ENTRETIEN : Utiliser de l'eau tiède savonneuse pour le nettoyage. Ne pas utiliser de détergent acide ou abrasif. DURÉE GARANTIE (ANNÉES) : 2.



Descriptif CCTP : Porte pivotante 120 cm, en angle, E22T121. Collection : CONTRA. DIMENSIONS : 200 x 120 cm. POIDS : 43 kg. MATÉRIAU : Verre transparent. TYPE D'INSTALLATION : En angle. NORMES ET RÉGLEMENTATIONS : EN 14428. LARGEUR MIN/MAX FIXE EN CM : 120. LARGEUR MIN/MAX D'ACCÈS AVEC PORTE AVEC FIXE EN CM : 69.5. LARGEUR DE PASSAGE EN CM : 69.5. BARRE DE RENFORT : livrée avec barre de renfort. MONTAGE : Réversible. ÉPAISSEUR DE VERRE EN MM : 6. HAUTEUR DES PAROIS EN CM : 200. COMPENSATION MURALE EN MM : 18. TYPE DE PAROI : Pivotante. CONFIGURATION : Espace fermé. DESCRIPTION PRODUIT : Pour former un accès d'angle pivotant, commandez 2 portes pivotantes ainsi que la pièce de jonction, obligatoire. TRAITEMENT ANTICALCAIRE : Oui. EN OPTION : profilé d'extension. CONSEILS D'ENTRETIEN : Utiliser de l'eau tiède savonneuse pour le nettoyage. Ne pas utiliser de détergent acide ou abrasif. DURÉE GARANTIE (ANNÉES) : 2.