

E22T81



Collection : CONTRA

Couleur* :



GA - Profilés chromés

Principaux atouts :



Caractéristiques techniques

- **DIMENSIONS** : 200 x 80 cm
- **MATÉRIAU** : Verre transparent
- **NORMES ET RÉGLEMENTATIONS** : EN 14428
- **LARGEUR MIN/MAX D'ACCÈS AVEC PORTE AVEC FIXE EN CM** : 69.5
- **MONTAGE** : Réversible
- **HAUTEUR DES PAROIS EN CM** : 200
- **TYPE DE PAROI** : Pivotante
- **DESCRIPTION PRODUIT** : Pour former un accès d'angle pivotant, commandez 2 portes pivotantes ainsi que la pièce de jonction, obligatoire
- **EN OPTION** : profilé d'extension 20 mm
- **COULEUR DES PROFILÉS** : chromés

- **POIDS** : 27 kg
- **TYPE D'INSTALLATION** : En niche ou en angle
- **LARGEUR MIN/MAX FIXE EN CM** : 80
- **LARGEUR DE PASSAGE EN CM** : 69.5
- **ÉPAISSEUR DE VERRE EN MM** : 6
- **COMPENSATION MURALE EN MM** : 18
- **CONFIGURATION** : Espace fermé
- **TRAITEMENT ANTICALCAIRE** : Oui
- **CONSEILS D'ENTRETIEN** : Utiliser de l'eau tiède savonneuse pour le nettoyage. Ne pas utiliser de détergent acide ou abrasif
- **DURÉE GARANTIE (ANNÉES)** : 2

Bénéfices consommateurs

- **CONFORT** : Système de levage intégré, moins d'usure du joint au sol, larges poignées en métal chromé des 2 côtés
- **ÉTANCHÉITÉ** : Fermeture de la porte par joint magnétique, baguette de seuil fournie
- **ACCESSIBILITÉ** : Très large accès à l'espace de douche
- **FACILITÉ D'ENTRETIEN** : Verre traité anticalcaire face intérieure ; caches de finition, surface lisse (visserie cachée)

Bénéfices installateurs

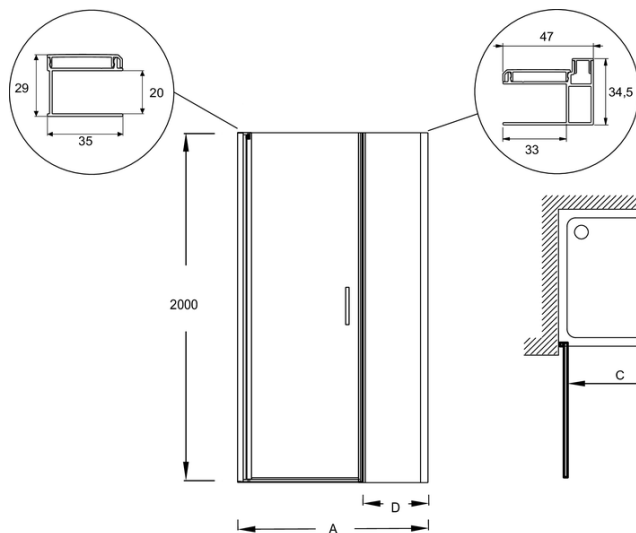
- **SIMPLICITÉ DE MONTAGE** : Compensation murale de 18 mm

Produits complémentaires

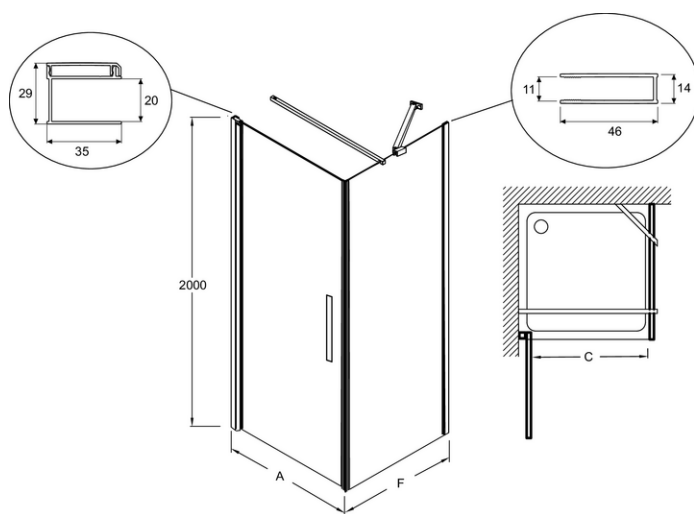
- E22000: Profilé d'extension

Dessin technique

Descriptif CCTP : Porte pivotante 80 cm, en angle. E22T81. Collection : CONTRA. DIMENSIONS : 200 x 80 cm. POIDS : 27 kg. MATÉRIAU : Verre transparent. TYPE D'INSTALLATION : En niche ou en angle. NORMES ET RÉGLEMENTATIONS : EN 14428. LARGEUR MIN/MAX FIXE EN CM : 80. LARGEUR MIN/MAX D'ACCÈS AVEC PORTE AVEC FIXE EN CM : 69.5. LARGEUR DE PASSAGE EN CM : 69.5. MONTAGE : Réversible. ÉPAISSEUR DE VERRE EN MM : 6. HAUTEUR DES PAROIS EN CM : 200. COMPENSATION MURALE EN MM : 18. TYPE DE PAROI : Pivotante. CONFIGURATION : Espace fermé. DESCRIPTION PRODUIT : Pour former un accès d'angle pivotant, commandez 2 portes pivotantes ainsi que la pièce de jonction, obligatoire. TRAITEMENT ANTICALCAIRE : Oui. EN OPTION : profilé d'extension 20 mm. CONSEILS D'ENTRETIEN : Utiliser de l'eau tiède savonneuse pour le nettoyage. Ne pas utiliser de détergent acide ou abrasif. COULEUR DES PROFILÉS : chromés. DURÉE GARANTIE (ANNÉES) : 2.

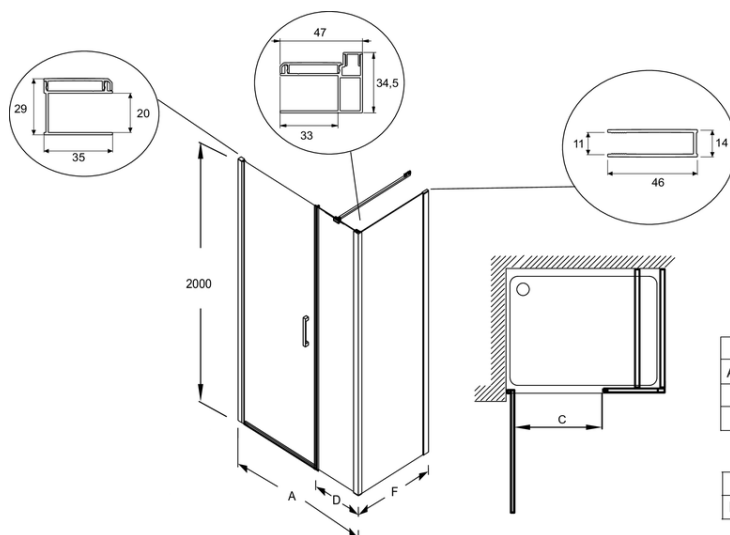


	E22T71+ E22L40	E22T81+ E22L40	E22T91+ E22L40
Mm	1100	1200	1300
A mini/maxi	1064-1100	1164-1200	1264-1300
C	595	695	795
D	400	400	400



	E22T71	E22T81	E22T91
Mm	700	800	900
A mini/maxi	664-682	764-782	864-882
C	595	695	795

	E22FT70	E22FT80	E22FT90	E22FT100
Mm	700	800	900	1000
F mini/maxi	664-680	764-780	864-880	964-980

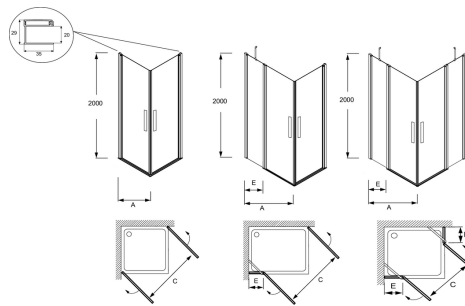


	E22T71+ E22L40	E22T81+ E22L40	E22T91+ E22L40
Mm	1100	1200	1300
A mini/maxi	1064-1100	1164-1200	1264-1300
C	595	695	795
D	400	400	400

	E22FT70	E22FT80	E22FT90	E22FT100
Mm	700	800	900	1000
F mini/maxi	664-680	764-780	864-880	964-980

Descriptif CCTP : Porte pivotante 80 cm, en angle. E22T81. Collection : CONTRA. DIMENSIONS : 200 x 80 cm. POIDS : 27 kg. MATÉRIAU : Verre transparent. TYPE D'INSTALLATION : En niche ou en angle. NORMES ET RÉGLEMENTATIONS : EN 14428. LARGEUR MIN/MAX FIXE EN CM : 80. LARGEUR MIN/MAX D'ACCÈS AVEC PORTE AVEC FIXE EN CM : 69.5. LARGEUR DE PASSAGE EN CM : 69.5. MONTAGE : Réversible. ÉPAISSEUR DE VERRE EN MM : 6. HAUTEUR DES PAROIS EN CM : 200. COMPENSATION MURALE EN MM : 18. TYPE DE PAROI : Pivotante. CONFIGURATION : Espace fermé. DESCRIPTION PRODUIT : Pour former un accès d'angle pivotant, commandez 2 portes pivotantes ainsi que la pièce de jonction, obligatoire. TRAITEMENT ANTICALCAIRE : Oui. EN OPTION : profilé d'extension 20 mm. CONSEILS D'ENTRETIEN : Utiliser de l'eau tiède savonneuse pour le nettoyage. Ne pas utiliser de détergent acide ou abrasif. COULEUR DES PROFILÉS : chromés. DURÉE GARANTIE (ANNÉES) : 2.

*En raison des variations possibles dans le réglage de votre ordinateur et de votre imprimante, de facteurs techniques et des caractéristiques particulières de certaines de nos finitions, les couleurs ne sont pas représentatives de la réalité mais sont seulement une indication.



	E22T71	E22T81	E22T91	E22T101	E22T111	E22T121
Mm	700	800	900	1000	1100	1200
A mini/maxi	664-682	764-782	864-882	964-982	1064-1082	1164-1182
E	-	-	-	246	285	440

C	E22T71	E22T81	E22T91	E22T101	E22T111	E22T121
E22T71	990	1063	1140	1029	1074	1033
E22T81	1063	1131	1204	1099	1142	1103
E22T91	1140	1204	1273	1174	1214	1178
E22T101	1029	1099	1174	1066	1110	1071
E22T111	1074	1142	1214	1110	1153	1114
E22T121	1033	1103	1178	1071	1114	1075

Descriptif CCTP : Porte pivotante 80 cm, en angle. E22T81. Collection : CONTRA. DIMENSIONS : 200 x 80 cm. POIDS : 27 kg. MATÉRIAU : Verre transparent. TYPE D'INSTALLATION : En niche ou en angle. NORMES ET RÉGLEMENTATIONS : EN 14428. LARGEUR MIN/MAX FIXE EN CM : 80. LARGEUR MIN/MAX D'ACCÈS AVEC PORTE AVEC FIXE EN CM : 69.5. LARGEUR DE PASSAGE EN CM : 69.5. MONTAGE : Réversible. ÉPAISSEUR DE VERRE EN MM : 6. HAUTEUR DES PAROIS EN CM : 200. COMPENSATION MURALE EN MM : 18. TYPE DE PAROI : Pivotante. CONFIGURATION : Espace fermé. DESCRIPTION PRODUIT : Pour former un accès d'angle pivotant, commandez 2 portes pivotantes ainsi que la pièce de jonction, obligatoire. TRAITEMENT ANTICALCAIRE : Oui. EN OPTION : profilé d'extension 20 mm. CONSEILS D'ENTRETIEN : Utiliser de l'eau tiède savonneuse pour le nettoyage. Ne pas utiliser de détergent acide ou abrasif. COULEUR DES PROFILÉS : chromés. DURÉE GARANTIE (ANNÉES) : 2.

*En raison des variations possibles dans le réglage de votre ordinateur et de votre imprimante, de facteurs techniques et des caractéristiques particulières de certaines de nos finitions, les couleurs ne sont pas représentatives de la réalité mais sont seulement une indication.