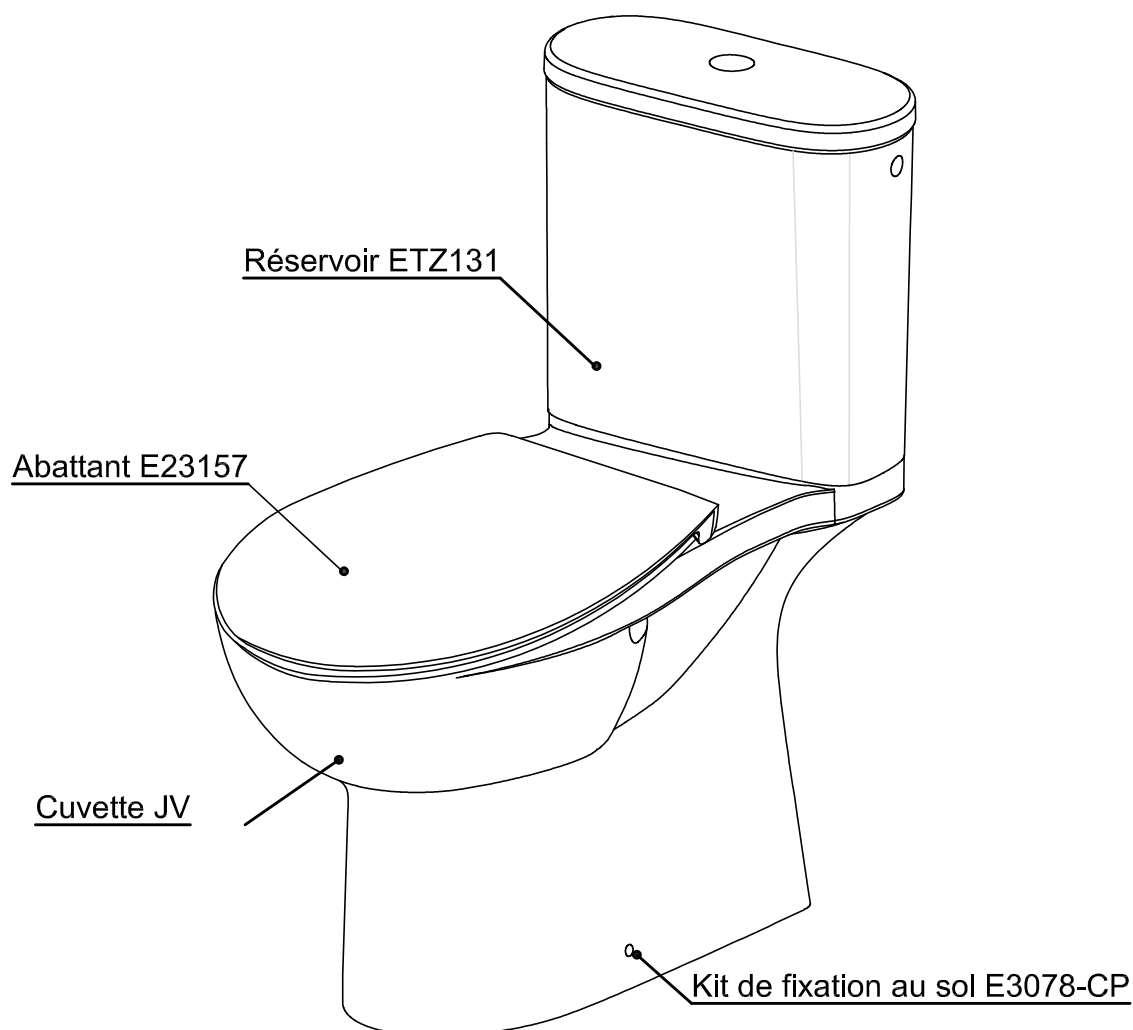
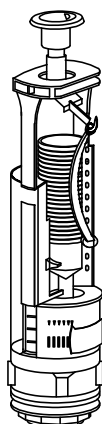



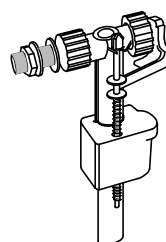
## NOTICE D'INSTALLATION DU PACK LOUIS



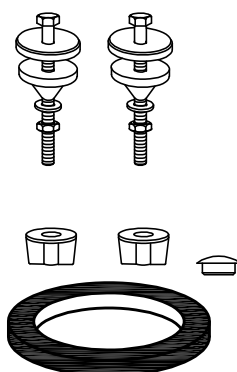
### CONTENU DU RESERVOIR ETZ131




Mécanisme de chasse  
pré-réglé et monté  
pour fonctionnement 2,6/4L



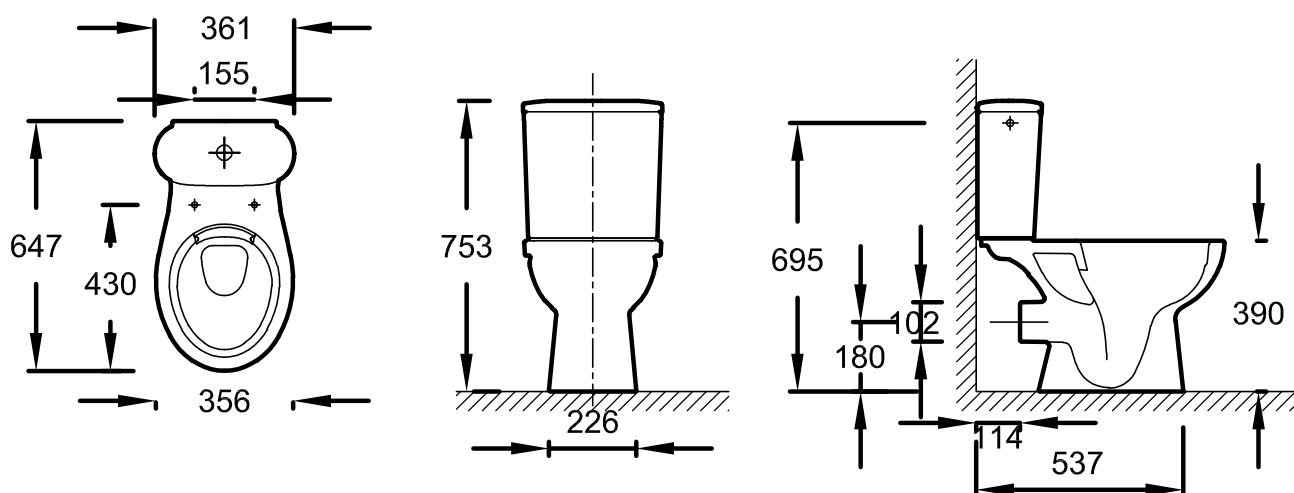
Robinet flotteur  
pré-réglé et monté



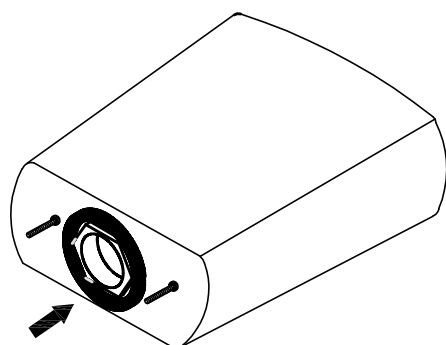
Kit de fixation réservoir  
E75573-NF



## DIMENSIONS

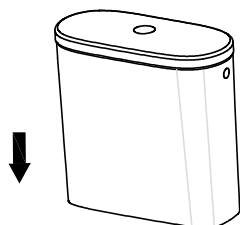


## A/ MONTAGE DU RESERVOIR SUR LA CUVETTE

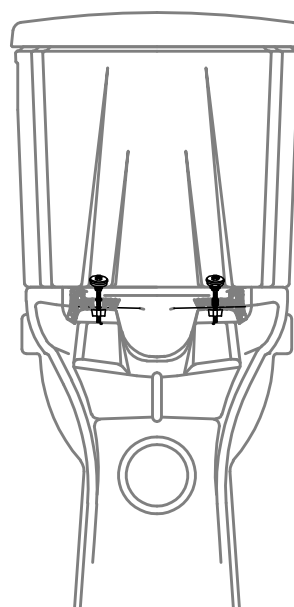
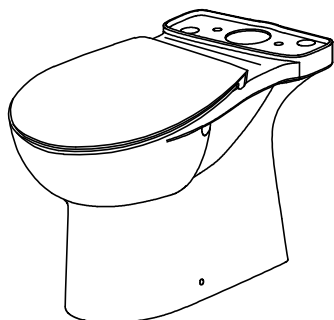


1- Placer les 2 vis du kit de fixation ainsi que les rondelles et visser les écrous

2- Placer le joint mousse comme indiqué




3- Positionner le réservoir sur la cuvette




4- Serrer le réservoir sur la cuvette à l'aide des 2 vis / écrous



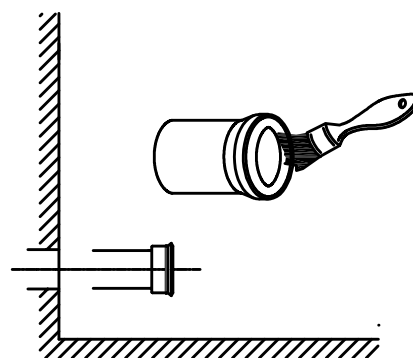
## B/ INSTALLATION DE LA CUVETTE



1- AJUSTER LA LONGUEUR D'EVACUATION  
DU MANCHON DE RACCORDEMENT  
(NON FOURNI)

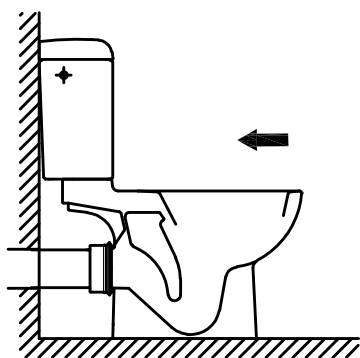


2- CHANFREINER LE MANCHON  
A L'AIDE D'UNE LIME FINE

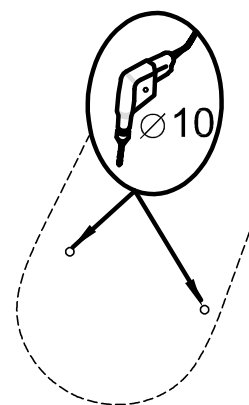
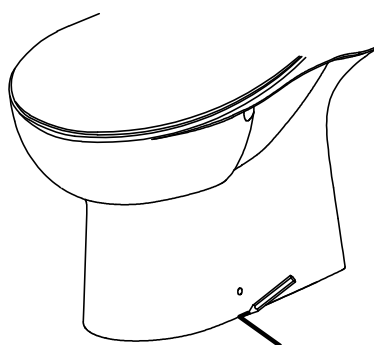


3- LUBRIFIER ET INSERER LE MANCHON

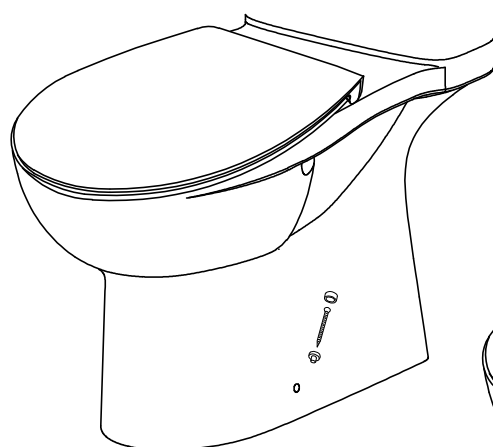
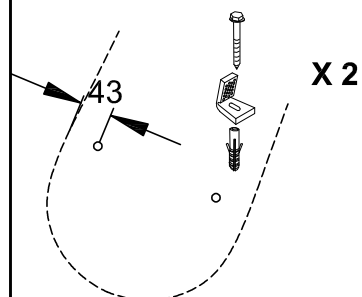
4- METTRE LA CUVETTE EN PLACE



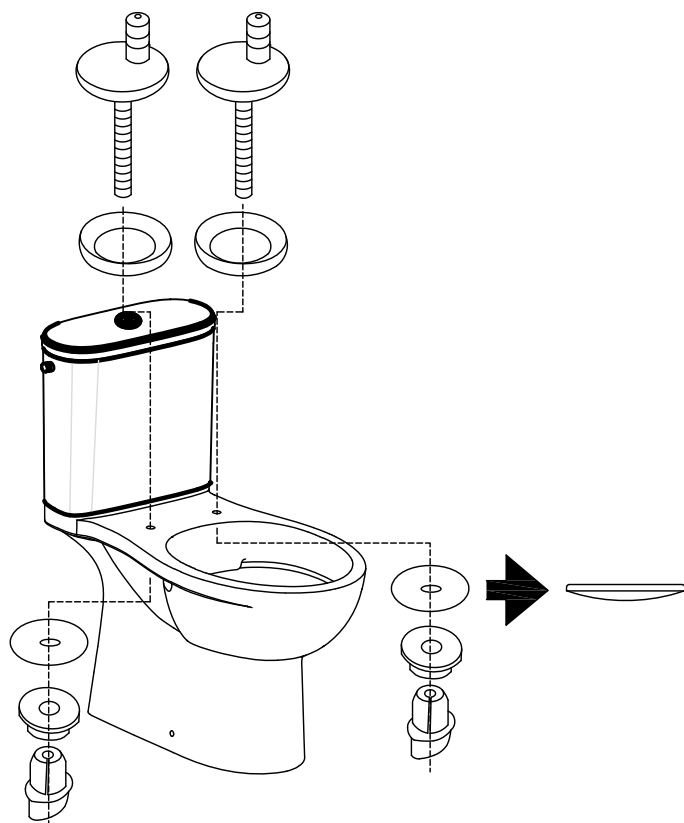
5- FIXER LA CUVETTE AU SOL A L'AIDE  
DU KIT E3078-CP (NOTICE FOURNIE)



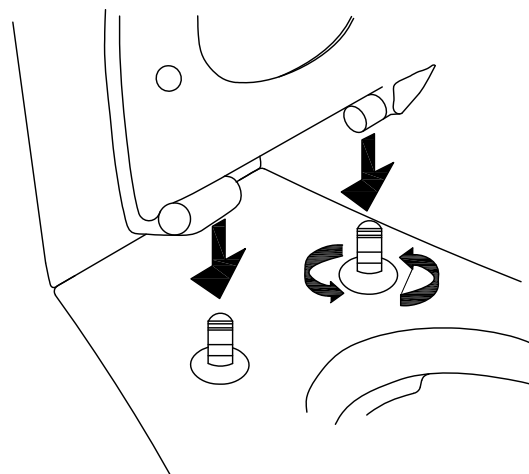
6- RACCORDER  
L'ARRIVEE D'EAU.  
G3/8"



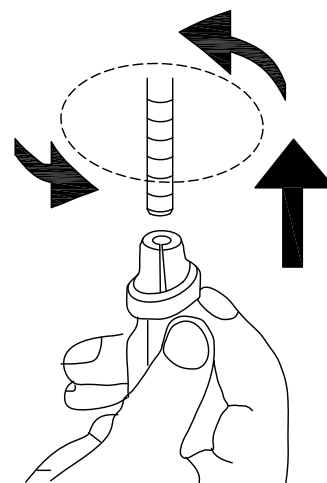
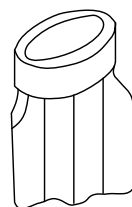
## C/ INSTALLATION DE L'ABATTANT



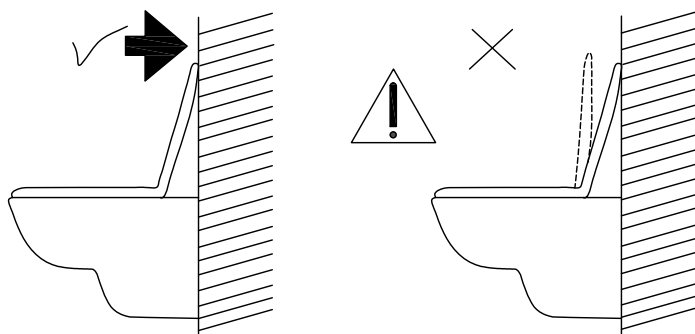
1- NETTOYER LA CUVETTE.  
POSITIONNER LES FIXATIONS  
SUR CELLE-CI EN TENANT  
COMPTE DU SENS DE RONDELLE



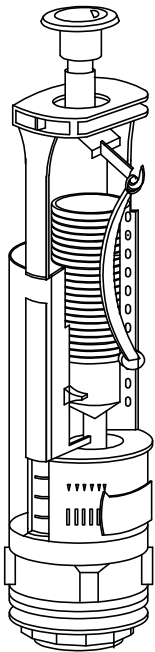
2- POSITIONNER L'ABATTANT SUR LES FIXATIONS  
EN LE CLIPSANT COMPLETEMENT



3 - CENTRER L'ABATTANT SUR LA CUVETTE ET SERRER LES ECROUS RAPIDES AVEC LA CLE FOURNIE



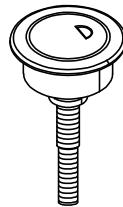
## PIECES DE RECHANGE



Mécanisme de chasse.

Livré en sachet plastique  
avec notice de réglage.

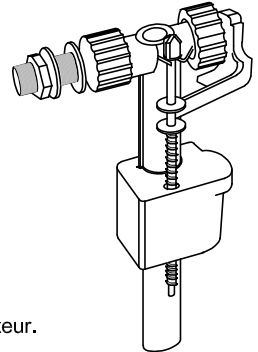
REF: ETA162-CP



Bouton poussoir dble touche  
pour mécanisme de chasse.

Livré en sachet plastique  
avec notice de réglage.

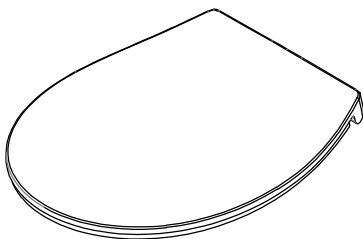
REF: ETA039-CP



Robinet flotteur.

Livré en sachet plastique  
avec notice de réglage.

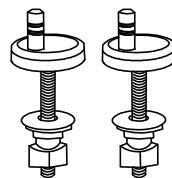
REF: RTA157NF



Abattant à frein de chute

Livré en emballage  
individuel carton, étiqueté


REF: E23157



Charnières à frein de chute  
et déclinables

Livrées en sachet plastique

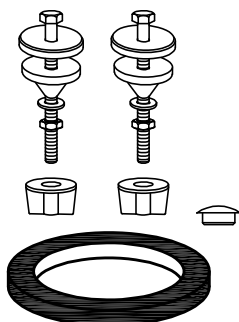
REF: ETA251-CP



Tampons

Livrés en sachet plastique

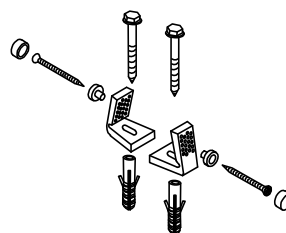
REF: ETA152-00



Kit de fixation réservoir

Livré en sachet plastique  
avec notice

REF: E75573-NF



Kit de fixation au sol

Livré en sachet plastique  
avec notice

REF: E3078-CP