



Collection : BRIVE

Couleur* :



00 - Blanc brillant

Principaux atouts :



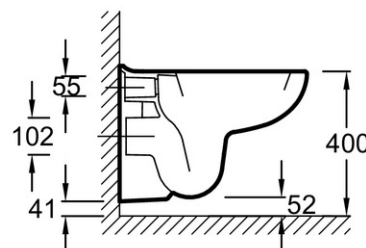
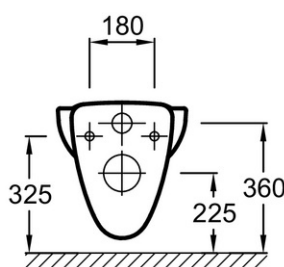
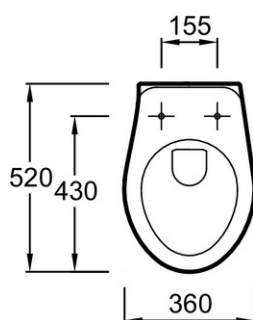
Caractéristiques techniques

- **DIMENSIONS** : 52 x 36 cm
- **MATÉRIAU** : Céramique
- **LONGUEUR/PROFONDEUR** : Standard
- **MÉCANISME DE CHASSE** : Double chasse
- **HAUTEUR** : Standard
- **GARANTIE DE LA CÉRAMIQUE** : 10 ans
- Existe aussi en version sans trou d'abattant
- **POIDS** : 14,5 kg
- **TYPE D'INSTALLATION** : Suspendu
- **FORME** : Arrondie
- **CONSOMMATION D'EAU** : 2,6/4 L et 3/6 L
- **TYPE DE BRIDE** : Ouverte (traditionnelle)
- **FIXATION DE LA CUVETTE** : Non fournie

Bénéfices consommateurs

- **ÉCONOMIQUE** : Spécialement conçue pour un fonctionnement économe en eau (2,6/4 L)
- **FACILITÉ D'ENTRETIEN** : Siphon lisse pour plus d'hygiène

Dessin technique



Descriptif CCTP : Cuvette suspendue. E4345. Collection : BRIVE. DIMENSIONS : 52 x 36 cm. POIDS : 14,5 kg. MATÉRIAU : Céramique. TYPE D'INSTALLATION : Suspendu. LONGUEUR/PROFONDEUR : Standard. FORME : Arrondie. MÉCANISME DE CHASSE : Double chasse. CONSOMMATION D'EAU : 2,6/4 L et 3/6 L. HAUTEUR : Standard. TYPE DE BRIDE : Ouverte (traditionnelle). GARANTIE DE LA CÉRAMIQUE : 10 ans. FIXATION DE LA CUVETTE : Non fournie. Existe aussi en version sans trou d'abattant.