


























Collection : CAFÉ TERRACE

Couleur* :

				
P6 - Chêne naturel	P7 - Chêne obscur	S21 - Laque satinée Gris titane	S14 - Laque satinée Noir	S17 - Laque satinée Gris anthracite
				
S40 - Laque satinée Ardoise	S50 - Laque satinée Aigue marine	S25 - Laque satinée Bleu orage	S32 - Laque satinée Taupe	S54 - Laque satinée Olivier
				
S06 - Laque satinée Galaxy	S37 - Laque satinée Rose poivré	S42 - Laque satinée Rose pâle	S08 - Laque satinée Magma	F30 - Laque satinée Blanc
				
S48 - Laque satinée Jaune impérial	S49 - Laque satinée Eucalyptus	S47 - Laque satinée Bleu canard	P15 - Chêne torréfié	F84 - Laque satinée Argile
				
S62 - Laque satinée Bois de rose	S63 - Laque satinée Cognac	S65 - Laque satinée Grenat		

Principaux atouts :



Caractéristiques techniques

- **DIMENSIONS** : 60 x 46 x 37,30 cm
- **MATÉRIAU** : Laque et bois massif
- **LUMIÈRE** : Oui
- **RANGEMENT** : Tiroir
- **VERSION** : Bois Lisse

- **POIDS** : 21,4 kg
- **TYPE D'INSTALLATION** : Suspendu
- **COLORIS POIGNÉE** : Sans poignée
- **PRISE ÉLECTRIQUE** : Non
- **DURÉE GARANTIE (ANNÉES)** : 5

Bénéfices consommateurs

- **PLUMIER LUMIÈRE** : Une lumière chaleureuse enveloppe le plumier de douceur et apporte une touche de sophistication à votre intérieur. Le plumier est disponible en trois finitions de vernis : chêne naturel, qui se distingue par son authenticité ; chêne obscur, pour un style plus audacieux ; chêne torréfié, au cœur des tendances actuelles.
- **DESIGN ÉPURÉ** : L'ouverture sans poignée garantit un aspect épuré et minimaliste, idéal pour valoriser les espaces modernes. L'ouverture des tiroirs se fait par système « pousse-lâche » et la fermeture est amortie pour plus de confort à l'usage.
- **FONCTIONNALITÉ** : Possibilité d'ajouter une colonne de rangement, une commode ou encore des modules intermédiaires pour créer de plus grands espaces.

- **TIROIR INFÉRIEUR** : Le tiroir inférieur se décline au choix en 60 coloris de laque et en 3 teintes de vernis pour le bois lisse ou 3 teintes de vernis pour le bois texturé. Privilégiez le tiroir bas pour ranger les serviettes et les produits du quotidien.

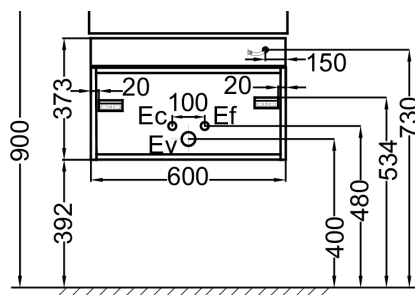
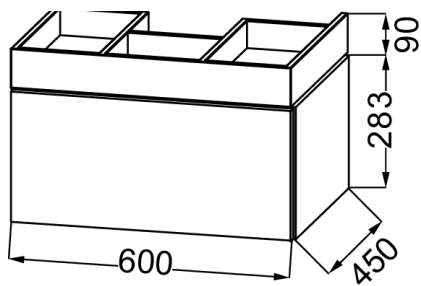
- **MEUBLE EN BOIS MASSIF** : Meuble en bois massif fièrement conçu et produit en France, dans notre usine située au cœur du Jura. Il allie robustesse et durabilité. Son aspect nature et authentique ajoute une touche chaleureuse et raffinée à votre décoration. Dans sa version texturée, le bois est sublimé et anobli par une structure plissée qui rappelle le mouvement d'un drap de soie.

Produits complémentaires

- EXBH112 : Plan-vasque 61 cm
- EXBH102 : Plan-vasque 61 cm

Dessin technique

Descriptif CCTP : Meuble sous plan-vasque 60 cm, 2 tiroirs. EB2430-P6. Collection : CAFÉ TERRACE. DIMENSIONS : 60 x 46 x 37,30 cm. POIDS : 21,4 kg. MATÉRIAU : Laque et bois massif. TYPE D'INSTALLATION : Suspendu. LUMIÈRE : Oui. COLORIS POIGNÉE : Sans poignée. RANGEMENT : Tiroir. PRISE ÉLECTRIQUE : Non. VERSION : Bois Lisse. DURÉE GARANTIE (ANNÉES) : 5.



Descriptif CCTP : Meuble sous plan-vasque 60 cm, 2 tiroirs. EB2430-P6. Collection : CAFÉ TERRACE. DIMENSIONS : 60 x 46 x 37,30 cm. POIDS : 21,4 kg. MATÉRIAU : Laque et bois massif. TYPE D'INSTALLATION : Suspendu. LUMIÈRE : Oui. COLORIS POIGNÉE : Sans poignée. RANGEMENT : Tiroir. PRISE ÉLECTRIQUE : Non. VERSION : Bois Lisse. DURÉE GARANTIE (ANNÉES) : 5.

**En raison des variations possibles dans le réglage de votre ordinateur et de votre imprimante, de facteurs techniques et des caractéristiques particulières de certaines de nos finitions, les couleurs ne sont pas représentatives de la réalité mais sont seulement une indication.*

www.jacobdelafon.fr

KOHLER France 330 339 144 RSC Bobigny - SAS au capital de 50 000 000 euros - Locataire-gérant de la société SANIQUIPA - Ce document n'est pas contractuel.