


Collection : ODÉON RIVE GAUCHE

Couleur* :



Principaux atouts :



Caractéristiques techniques

- DIMENSIONS** : 120 x 50,80 x 28,30 cm
- MATÉRIAU** : Laque ou mélaminé
- COLORIS POIGNÉE** : Chrome
- FINITION INTÉRIEURE** : Gris
- FIXATION** : Set de fixation à déterminer par votre installateur en fonction de votre support mural
- DURÉE GARANTIE (ANNÉES)** : 5

- POIDS** : 22 kg
- TYPE D'INSTALLATION** : Suspendu
- TYPE DE RANGEMENT** : Tiroir
- TYPE MEUBLE DE COMPLÉMENT** : Niche
- INFOS COMPLÉMENTAIRES** : Robinetterie, plan-vasque et set de fixation non inclus

Bénéfices consommateurs

- CONFORT SONORE** : Tiroirs équipés d'un système avec amortisseurs pour une fermeture en douceur.
- FINITION** : Large choix de finitions, mélaminées (pour une solution économique) ou laquées (pour une solution plus premium)
- FACILITÉ D'ACCÈS** : Tiroirs à ouverture complète permettant d'utiliser la pleine capacité du tiroir pour le rangement tout en accédant facilement aux produits rangés au fond.

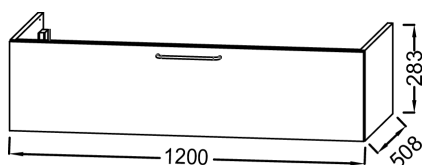
Bénéfices installateurs

- MEUBLE MONTÉ D'USINE** : Fabriqué dans notre usine au cœur du Jura, votre meuble est livré déjà monté et prêt à installer au mur de la salle de bain. Produit livré avec sa notice d'installation.

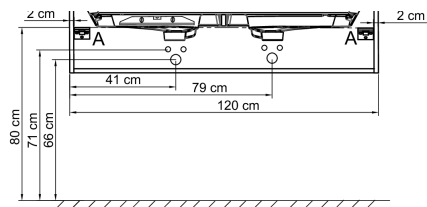
Produits requis

- EXAT112-Z : Double plan-vasque 120 cm, meulé

Dessin technique



Descriptif CCTP : Meuble sous plan-vasque 120 cm - 1 tiroir. EB2519-R5. Collection : ODÉON RIVE GAUCHE. DIMENSIONS : 120 x 50,80 x 28,30 cm. POIDS : 22 kg. MATÉRIAU : Laque ou mélaminé. TYPE D'INSTALLATION : Suspendu. COLORIS POIGNÉE : Chrome. TYPE DE RANGEMENT : Tiroir. FINITION INTÉRIEURE : Gris. TYPE MEUBLE DE COMPLÉMENT : Niche. FIXATION : Set de fixation à déterminer par votre installateur en fonction de votre support mural. INFOS COMPLÉMENTAIRES : Robinetterie, plan-vasque et set de fixation non inclus. DURÉE GARANTIE (ANNÉES) : 5.



Descriptif CCTP : Meuble sous plan-vasque 120 cm - 1 tiroir. EB2519-R5. Collection : ODÉON RIVE GAUCHE. DIMENSIONS : 120 x 50,80 x 28,30 cm. POIDS : 22 kg. MATÉRIAU : Laque ou mélaminé. TYPE D'INSTALLATION : Suspendu. COLORIS POIGNÉE : Chrome. TYPE DE RANGEMENT : Tiroir. FINITION INTÉRIEURE : Gris. TYPE MEUBLE DE COMPLÉMENT : Niche. FIXATION : Set de fixation à déterminer par votre installateur en fonction de votre support mural. INFOS COMPLÉMENTAIRES : Robinetterie, plan-vasque et set de fixation non inclus. DURÉE GARANTIE (ANNÉES) : 5.

**En raison des variations possibles dans le réglage de votre ordinateur et de votre imprimante, de facteurs techniques et des caractéristiques particulières de certaines de nos finitions, les couleurs ne sont pas représentatives de la réalité mais sont seulement une indication.*