



Collection : TERRACE

Couleur* :



00 - Blanc brillant

Principaux atouts :



Caractéristiques techniques

- **DIMENSIONS** : 55 x 38 cm
- **MATÉRIAU** : Céramique
- **LONGUEUR/PROFONDEUR** : Standard
- **FORME** : Géométrique
- **CONSOMMATION D'EAU** : 2,6/4 L et 3/6 L
- **TYPE DE BRIDE** : Ouverte (traditionnelle)
- **POIDS** : 25,3 kg
- **TYPE D'INSTALLATION** : Suspendu
- **ÉVACUATION** : Sortie horizontale
- **MÉCANISME DE CHASSE** : Double chasse
- **HAUTEUR** : Réglable de 38 à 50 cm
- **GARANTIE DE LA CÉRAMIQUE** : 10 ans

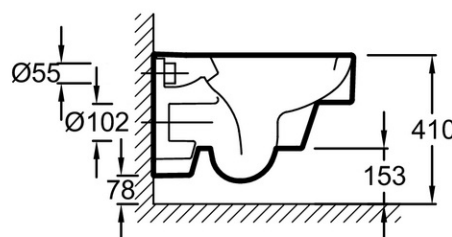
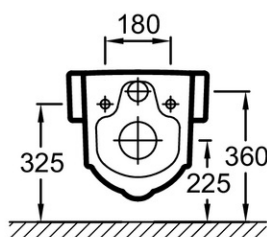
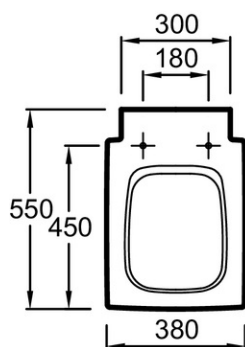
Bénéfices consommateurs

- **DESIGN UNIQUE** : Caractérisé par une esthétique à la géométrie rectangulaire, élégante et précise, propre au design contemporain, la cuvette vient compléter la gamme d'ensembles plan-vasques et meubles Terrace
- **PERFORMANCE** : Bride fermée émaillée pour une meilleure hygiène ainsi qu'une efficacité accrue de rinçage et de chasse, avec une chasse basse consommation à 2,6/4 L
- **NETTOYAGE SIMPLE ET RAPIDE** : Cuvette carénée jusqu'au mur, fixations cachées pour une visibilité et une accessibilité totale

Bénéfices installateurs

- **INSTALLATION** : Maintenance facile

Dessin technique



Descriptif CCTP : Cuvette suspendue carénée. EDA102. Collection : TERRACE. DIMENSIONS : 55 x 38 cm. POIDS : 25,3 kg. MATÉRIAU : Céramique. TYPE D'INSTALLATION : Suspendu. LONGUEUR/PROFONDEUR : Standard. ÉVACUATION : Sortie horizontale. FORME : Géométrique. MÉCANISME DE CHASSE : Double chasse. CONSOMMATION D'EAU : 2,6/4 L et 3/6 L. HAUTEUR : Réglable de 38 à 50 cm. TYPE DE BRIDE : Ouverte (traditionnelle). GARANTIE DE LA CÉRAMIQUE : 10 ans.