




Collection : STRUKTURA

Couleur\* :



00 - Blanc brillant

Principaux atouts :



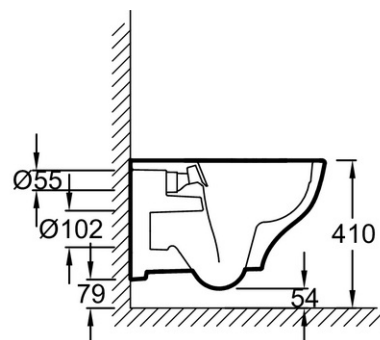
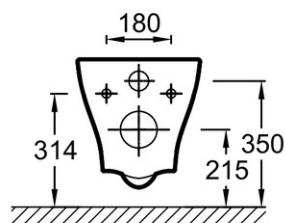
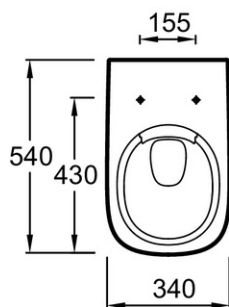
### Caractéristiques techniques

- **DIMENSIONS** : 54 x 34 cm
- **MATÉRIAU** : Céramique
- **FORME** : Carré arrondi
- **CONSOMMATION D'EAU** : 2,6/4 L et 3/6 L
- **TYPE DE BRIDE** : Sans bride
- **ABATTANT** : A descente progressive et déclinable
- **GARANTIE DE LA CÉRAMIQUE** : 10 ans
- **LIVRÉ AVEC** : Abattant thermotur, à descente progressive et déclinable E70024
- **POIDS** : 27,3 kg
- **TYPE D'INSTALLATION** : Suspendu
- **MATÉRIAU DE L'ABATTANT** : Thermotur
- **HAUTEUR** : Confort
- **TYPE D'ABATTANT** : Standard
- **CHARNIÈRES** : Métal
- **CONDITIONNEMENT** : 1 colis

### Bénéfices consommateurs

- **HYGIÈNE MAXIMALE** : Surface lisse pour un écoulement facile de l'eau, prévient la formation de calcaire, l'apparition de germes et de bactéries
- **RINÇAGE PERFORMANT** : Guidage efficace de l'eau vers l'avant de la cuvette pour une distribution optimale sur les côtés tout en évitant les débordements

### Dessin technique



Descriptif CCTP : Pack cuvette suspendue SANS BRIDE + abattant. EDE122. Collection : STRUKTURA. DIMENSIONS : 54 x 34 cm. POIDS : 27,3 kg. MATÉRIAU : Céramique. TYPE D'INSTALLATION : Suspendu. FORME : Carré arrondi. MATÉRIAU DE L'ABATTANT : Thermotur. CONSOMMATION D'EAU : 2,6/4 L et 3/6 L. HAUTEUR : Confort. TYPE DE BRIDE : Sans bride. TYPE D'ABATTANT : Standard. ABATTANT : A descente progressive et déclinable. CHARNIÈRES : Métal. GARANTIE DE LA CÉRAMIQUE : 10 ans. CONDITIONNEMENT : 1 colis. LIVRÉ AVEC : Abattant thermotur, à descente progressive et déclinable E70024.